

Verksamhetsberättelse

Svensk förening för
röntgensjuksköterskor

2014

INNEHÅLL

| | |
|---|--------------------|
| SVENSK FÖRENING FÖR RÖNTGENSJUKSKÖTERS KOR..... | 3 |
| VERKSAMHETSPLAN 2013 – 2014 – 2015..... | 3 |
| ORDFÖRANDE HAR ORDET | 4 |
| MEDLEMSUTVECKLING..... | 5 |
| STYRELSEMÖTEN | 6 |
| EKONOMI..... | 6 |
| RÖRET | 6 |
| STIPENDIER | 6 |
| KONTRASTMEDELSKOMMITTÉN | 6 |
| KVALITETSUTSKOTTET | 7 |
| RÖNTGENSJUKSKÖTERSKEUTBILNINGEN | 7 |
| GLOBALT – EUROPEISKT – NORDISKT ARBETE | 8 |
| ISRRT - EFRS – NSR..... | 8 |
| INTERNATIONAL SOCIETY OF RADIOGRAPHERS AND RADIOLOGICAL TECHNOLOGIST – ISRRT | 8 |
| NORDIC SOCIETY OF RADIOGRAPHERS – NSR | 9 |
| EUROPEAN CONGRESS OF RADIOLOGY – ECR..... | 10 |
| EUROPEAN FEDERATION OF RADIOGRAPHERS – EFRS | 10 |
| EUROPEAN FEDERATION OF RADIOGRAPHERS – HENRE | 102 |
| RADIOGRAPHY | 102 |
| SAMVERKAN MED VÅRDFÖRBUNDET | 12 |
| REMISSER..... | 12 |
| HEMSIDAN | 12 |
| KURSER OCH KONGRESSER..... | 13 |
| KUNSKAPSKONFERENSER | 13 |
| STUDIEDAGAR INOM SKELETTRADIOLOGI | 13 |
| STUDIEDAGAR INOM DATORTOMOGRAFI | 13 |
| STUDIEDAGAR INOM PEDIATRISK RADIOLOGI | 13 |
| RÖNTGENVECKAN 2014 | 13 |
| SÄKER TRAUMAVÅRD | 14 |
| SOCIALSTYRELSEN..... | 14 |
| STRÅLDOSER | 14 |
| STYRELSE 2014 - från och med årsmötet i september | 15 |
| NYVAL VID ÅRSMÖTET..... | 16 |
| FÖRTROENDEVALDA..... | 16 |
| VALBEREDNING..... | 16 |
| SLUTORD..... | 17 |
| Bilaga: Utdelade stipendier under verksamhetsåret 2014 | 18 |

SVENSK FÖRENING FÖR RÖNTGENSJKSKÖTERS KOR

Svensk förening för röntgensjuksköterskor (SFR) är en professionell sammanslutning av röntgensjuksköterskor och studerande. Föreningen företräder professionens kunskapsområde med syfte att främja utveckling, utbildning och forskning inom hälso- och sjukvård.

Svensk Förening för Röntgensjuksköterskors ändamål är att:

- främja röntgensjuksköterskans professionella utveckling
- utveckla röntgensjuksköterskans kunskapsområde
- verka för forskning och utveckling inom kunskapsområdet
- utveckla och stödja röntgensjuksköterskans grund- och fortsatta utbildning
- samverka i nordiska och internationella frågor
- sprida kunskap om röntgensjuksköterskans kunskapsområde, utveckling och forskning
- främja ett etiskt förhållningssätt

VERKSAMHETSPLAN 2013 – 2014 – 2015

Svensk Förening för Röntgensjuksköterskor verkar för att röntgensjuksköterskans profession, kompetens och yrkesfunktion utvecklas och används inom hälso- och sjukvården oavsett huvudman samt för att stärka samhörighet i professionella frågor genom att:

- Verka för hög kvalitet i grund- och vidareutbildningar inom radiografi
- Verka för att säkerställa hög kvalitet och patientsäkerhet för en säker vård
- Skapa mötesplatser för röntgensjuksköterskor
- Sprida kunskap om föreningens arbete, röntgensjuksköterskans forskning och utvecklingsarbete
- Delta i det nordiska och internationella arbetet inom röntgensjuksköterskans verksamhetsområde
- Samverka med Vårdförbundet, Strålsäkerhetsmyndigheterna och Socialstyrelsen avseende röntgensjuksköterskans yrkesfrågor

ORDFÖRANDE HAR ORDET

Vid årsmötet 2014 presenterades SFR:s verksamhetsplan och SFR förankrade de huvudsakliga aktiviteterna för 2014. Dessa var bland annat att fortsätta delta i diskussioner om reglerad specialistutbildning inom radiografi. Härutöver skulle SFR bidra till att skapa mötesplatser för studenter och legitimerade röntgensjuksköterskor för att diskutera den fortsatta utvecklingen av yrket och huvudområdet radiografi. Dessutom skulle SFR marknadsföra och synliggöra organisationen och därmed också röntgensjuksköterskan som en profession och inom forskningen. Det nordiska och internationella arbetet ingick också i verksamhetsplanen 2014 liksom samverkan med andra organisationer såsom Vårdförbundet och Strålsäkerhetsmyndigheten. Arbetet med kvalitetsfrågor var också en del av SFR arbete utifrån verksamhetsplanen. Årsmötet var ett konstruktivt möte med många diskussioner. Dock hade inga motioner inkommit.

Styrelsen har under 2014 deltagit i arbetet och diskussioner av en reglerad specialistutbildning tillsammans med Vårdförbundet. I samband med röntgenveckan i Karlstad 2014 anordnades två gemensamma sessioner med inriktningen specialistutbildning.

Ett av SFR:s främsta mål är att utveckla kunskapsområdet radiografi. Radiografi är idag huvudområdet på totalt sju av åtta lärosäten i landet. Kunskapsområdet kan åskådliggöras och utvecklas på olika sätt dels genom deltagande i utbildningsfrågor men även inom forskningen både nationellt och internationellt. SFR är den professionella organisationen för röntgensjuksköterskor som har som mål att stärka professionen och för att klara det behöver SFR vara välkänd först och främst bland röntgensjuksköterskorna, men även i samhället och bland andra organisationer och arbetsgivare. Därför har det varit av stor vikt att skapa mötesplatser där professionen blir synlig och professionsfrågor kan diskuteras, både kliniska men även forsknings- och utbildningsfrågor. Samverkan med olika organisationer och nätverk har varit viktigt för SFR:s fortsatta växande och utveckling. Medlemsantalet har varit ganska stabilt under de senaste åren, men vi får för den sakens skull inte slå oss till ro med det. För att SFR ska fortsätta vara en stark organisation med många medlemmar behöver vi bli fler och arbetet med att rekrytera nya medlemmar behöver fortsätta. Under 2014 rekryterades studerande medlemmar från flera utbildningsorter och medlemsantalet 3-dubblades på ett år. Vi har kunnat se en minskning med drygt hälften av antal pensionärer.

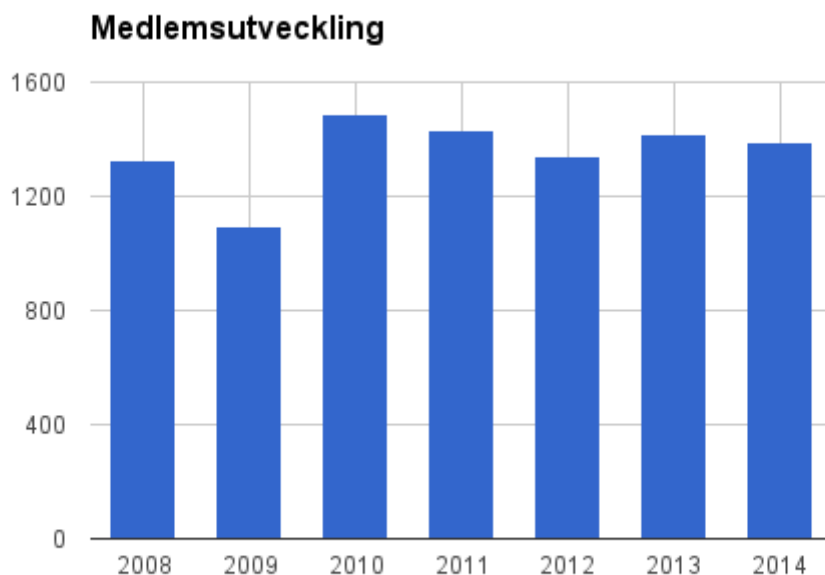
SFR är beroende av våra medlemmars engagemang. Vi uppmanar till att Du bidrar aktivt med Dina synpunkter och goda råd om hur **röntgensjuksköterskans profession och kunskapsområde** ska formas och utvecklas.

Tillsammans påverkar vi framtiden och ju fler vi är desto större inflytande får vi.

Bodil Andersson, Ordförande

MEDLEMSUTVECKLING

Medlemsutvecklingen har varit tämligen stabil de senaste fem åren. Vahe Sanasarian har ansvarat för medlemsregistret.



| | 2008 | 2009 | 2010 | 2011 | 2012 | 2013 | 2014 |
|--------------------|------|------|------|------|------|------|------|
| Medlemmar | 1328 | 1097 | 1490 | 1433 | 1342 | 1420 | 1392 |
| Studenter | 38 | 27 | 14 | 74 | 39 | 115 | 136 |
| Pensionärer | 31 | 25 | 41 | 0 | 96 | 35 | 50 |

STYRELSEMÖTEN

Styrelsen har haft fem protokollförda sammanträden, varav ett telefonsammanträde, ett planeringsmöte samt ett årsmöte.

EKONOMI

Det ekonomiska utfallet för Svensk Förening för Röntgensjuksköterskor redovisas separat i bilagd balans- och resultaträkning. Föreningens ekonomi är god. Medlemsantalet är stabilt. Den största delen av den medlemsavgift man betalar går till tidskriften Röret. Utan annonser, kursverksamhet samt ideellt arbete skulle vi överhuvudtaget inte kunna ha den omfattande verksamheten som vi faktisk har. Kerstin Hillergård är kassör.

RÖRET

Under året har som planerat, fyra nummer av Röret utgivits, med en upplaga av ca 1700 exemplar per nummer. Redaktionen består av två personer som har huvudansvaret för tidningens utformning och innehåll. En viktig del av redaktionens arbete är att skapa goda kontakter med våra annonsörer för att trygga finansieringen av den fortsatta utgivningen av tidskriften. Styrelsen ansvarar för att aktuell information når ut till våra medlemmar via Röret. Redaktör, liksom annonsansvarig ingår som ledamot i styrelsen. Margareta Jensen är redaktör och Helén Milde annonsansvarig.

STIPENDIER

Svensk Förening för Röntgensjuksköterskor delar årligen ut stipendier till medlemmar tillsammans med olika företag. Totalt sex stipendier har utannonserats och samtliga stipendier har delats ut under 2014 (Se bilaga). De två stipendier vars ansökningsstid gick ut 1 maj saknade sökande varvid sista ansökningsdag flyttades till 1 september. Ansvarig för stipendierna under 2014 var Andreas Norlin.

KONTRASTMEDELSKOMMITTÉN

Arbetsgruppen som arbetar med att ta fram nationella riktlinjer för kontrastmedel består av sex läkare och fyra röntgensjuksköterskor. Föreningens representant är Helén Milde. Hela materialet finns att tillgå på Svensk Förening för Bild och Funktionsmedicins (SFBM) hemsida. Denna nås via Svensk förening för röntgensjuksköterskors hemsida under "Kontrastmedel" med länk till SFBM's hemsida. Under 2014 har dokumentet "Nationella rekommendationer för användning av jodkontrastmedel" reviderats bl a vad gäller GFR-kategorier för nedsatt njurfunktion, rutiner för P-cystatin C, rekommendationer vid myastenia gravis, jodkontrastmedlets effekter på det nyfödda barnets tyreoida dessutom har en lathund angående hydrering samt de brittiska och kanadensiska riktlinjer, lagts ut. Kontrastmedelsgruppen har kontinuerlig mailkontakt där senaste rön delas mellan gruppmedlemmarna. Under röntgenveckan i Karlstad presenterades i blocket "nytt om MR-kontrastmedel" den nya versionen av nationella riktlinjer för MR-kontrastmedel, dessutom avhandlades MR-kontrastmedel vid graviditet, under amning och till spädbarn frågan om Lågt GFR: jod eller Gd? togs upp och man redogjorde för - akuta reaktioner, prevalens, profylax och akut behandling vid Gd-kontrastmedel.

KVALITETSUTSKOTTET

Svensk förening för röntgensjuksköterskor arbetar aktivt med att driva kvalitetsutvecklingsfrågor inom Bild - och Funktionsmedicin genom att bland annat ingå i Kvalitetsutskottet, ett multidisciplinärt organ som verkar för kvalitetsutveckling och kvalitetsbevakning inom området. Föreningen är representerade i Kvalitetsutskottet inom Svensk Radiologi genom Kerstin Hillergård, Jönköping, Margareta Jensen, Ängelholm och adjungerad Agneta Schmidt, Stockholm. Vidare består kvalitetsutskottet av ledamöter från Svensk förening för Bild- och Funktionsmedicin, Svensk Förening för Radiofysik och Svensk Förening för Odontologisk radiologi. Centralt under året har varit att planera utskottets deltagande vid Röntgenveckan i Karlstad. Under 2014 har Kvalitetsutskottet haft tre möten, två i Lund och ett i Karlstad i samband med årets Röntgenvecka. Kontakterna i utskottet har förutom mötena, skett via e-mail. Se aktuella ledamöter på Kvalitetsutskottets hemsida www.sfmr.se/sok/kvalitetsutskott.htm

RÖNTGENSJKSKÖTERSKEUTBILDNINGEN

Svensk Föreningen för Röntgensjuksköterskor ingår i ett nationellt lärarnätverk. Samtliga lärosäten möts tillsammans med föreningen en gång per år. Detta år anordnades lärarträffen av röntgensjuksköterske-utbildningen vid Luleå Tekniska Universitet. Vid den årliga röntgenveckan anordnades ett utbildningsblock, detta år anordnades utbildningsdagen tillsammans med röntgensjuksköterskeutbildningen vid Örebro Universitet.

Fram till idag har formen och innehållet för utbildning diskuterats i olika forum och behov av en reglerad specialistutbildning (yrkesexamen på avancerad nivå) inom olika områden exempelvis ultraljud, MR, mammografi har påtalats. Föreningen föreslår att arbeta för en reglerad specialistutbildning inom radiografi med olika fördjupningar. Genom att inrätta en reglerad specialistutbildning i radiografi kan huvudområdet radiografi fördjupas vilket skulle gynna utvecklingen av huvudområdet.

Yrkesexamen på avancerad nivå reglerar inte inom vilket huvudområde examen ges, vilket inte vidareutvecklar ämnet. Ytterligare fördelar med reglerad specialistutbildning inom radiografi med fördjupningar är att utbildningen blir mer flexibel och bättre motsvara vad som efterfrågas i vården. Vidare skulle det kunna innebära en nationell samordning och ett bättre och mer utökat samarbete mellan lärosätena och hälso- och sjukvården sinsemellan, och naturligtvis en viktig del i röntgensjuksköterskans möjlighet till vidareutveckling inom yrket.

Under 2014 hade Örebro universitet och Luleå tekniska universitet uppföljning av röntgensjuksköterskeprogrammen och i mars 2015 har samtliga åtta lärosäten i Sverige återigen fått examensrätten.

Ansvariga för utbildningsfrågor är: Gunnela Örnberg, Berit Björkman och Bodil Andersson.

GLOBALT – EUROPEISKT – NORDISKT ARBETE

Det internationella arbetet inom svensk förening för röntgensjuksköterskor består av aktivt deltagande i International Society of Radiographers and Radiological Technologist (ISRRT), European Federation of Radiographer Societies (EFRS), Nordic Society of Radiography (NSR) och ECR samt styrelse- och årsmöten. Mellan mötena pågår ett intensivt arbete via mail.

ISRRT - EFRS – NSR

Svensk förening för röntgensjuksköterskor har sedan många år tillbaka ett medlemskap i International Society of Radiographers and Radiological Technologists (ISRRT), vilket innebär ett aktivt deltagande vid och mellan olika möten. Den nordiska föreningen, Nordic Society of Radiographers (NSR) och den årliga Europeiska Kongressen i Wien (ECR) ingår inom ISRRT. European Federation of Radiographers Societies (EFRS) bildades formellt i november 2008, efter det att European Committee of Radiographers and Radiological Technologists (ECRRT) successivt upphört att existera, och sedan dess har Svensk förening för röntgensjuksköterskor funnits med som medlem.

INTERNATIONAL SOCIETY OF RADIOGRAPHERS AND RADIOLOGICAL TECHNOLOGIST – ISRRT

Svensk förening för röntgensjuksköterskor har medlemskap i **ISRRT**, som bildades 1962 utifrån femton olika föreningar i världen, där varje representerat land valde en styrelsemedlem som skulle forma styrelsen i den internationella föreningen. Vid bildandet beslöts att en av uppgifterna skulle vara att arbeta med en världskongress, som nu avhålls vartannat år fördelade utifrån regionerna och särskilt ansökansförfarande. ISRRT samarbetar bl.a. med WHO, vilket ger möjlighet till representation vid WHO:s öppna möten i Genève. Varje år firas "World Radiography Day" i alla representerade länder inom ISRRT. Varje år presenteras en ny poster på hemsidan som ska representera professionens dag och som kan användas på avdelningen och i utbildningen. Det finns även ett stort engagemang bland medlemsländerna att stödja professionen i länder som är i behov av detta, exempelvis genom anordnande av workshops och utbildningsblock, samt tryckning och distribution av utbildningsmaterial. Medlemmar i Svensk Förening för Röntgensjuksköterskor deltar i kongresser och möten för kunskapsutbyte och bildande av nätverk.

International Society of Radiographers and Radiological Technologists (**ISRRT**) anordnar världskongress vartannat år. I år var det den finska röntgensjuksköterskeföreningen värd för kongressen som hade temat "Optimizing for Better Care". Totalt deltog cirka 700 röntgensjuksköterskor, radiografer och technicians från världens alla hörn. De professionella yrkestitlarna varierar i olika länder, men yrket är detsamma i hela världen, dock med undantag av de Nordiska länderna som också har starkt omvårdnadsperspektivet i sitt yrke. Innan världskongressen inleddes, hölls regionala möten och styrelsemöte, det sk Council meeting, i ISRRT's regi. Sverige representerades av Bodil Andersson, styrelsemedlem och Berit Björkman, observatör. Totalt var 35 olika länder representerade med minst 2 deltagare från varje land. Fyra nya radiografföreningar, Littaun, Italien, Haiti och Mali, var nominerade till ISRRT. Den viktigaste punkten på agendan var val av ny styrelse, regionala ledare och koordinatörer. Detta sker vart fjärde år. Presidentposten är den viktigaste posten i styrelsen. Michael Ward från USA valdes 2010 till president i ISRRT. Michael har varit en mycket uppskattad president för ISRRT och bland annat verkat för att öka samarbetet mellan ISRRT och EFRS i Europa. Michael beslöt att tacka nej till omval 2014.

Till ny president valdes Fozy Peers från Sydafrika. Ledare för olika positioner såsom utbildning, information och kommunikation samt professionell praxis valdes Maria Law, Hong Kong, Alain Crompt, Canada och Donna Newman, Australien. Till vice president i Europa/Africa valdes Philippe Gerson för ytterligare fyra år liksom regional ledare för Europa, Dimitris Katsifarakis. Till regional ledare för Afrika valdes Boniface Kouame Yao. Till regionala koordinatörer i Europa valdes Ian Hendersson, UK, Bodil Andersson, Sverige och Piret Vahtramae, Estland.

Dagarna före kongressen hölls en "pre-kongress", där lärare samlades för att under en dag få lyssna till presentationer från olika länder och diskutera utbildningsfrågor inom radiografi. Kongressen var mycket välorganiserad och hade ett brett utbud av föreläsningar med fokus på olika områden inom radiografi; utbildning, bildoptimering, evidens baserad radiografi, allmän radiografi, MR och CT, interventioner, management samt forskning och nuclearmedicin. Också en del av föreläsningarna under kongressen satte fokus på utveckning och utbildningsfrågor, som till exempel när Håkon Hjemly presenterade resultaten från en studie i Norge gällande radiografers syn på jobbglidning. Även Imelda Williams från Australien talade om radiografer som använder sin kompetens för att beskriva röntgenbilder. Sanna-Mari Ahonen från Oulu, Finland tog frågan ett steg vidare och presenterade resultat från en studie som visade att radiografer är övervägande positivt inställda till utveckling och forskning inom sitt professionsområde. Detta exemplifierades genom att "DoseWise radiographer of the year 2014" gick till Soniya McFadden som studerat Dose optimisation in paediatric interventional cardiology. Berit presenterade sin forskning om barn på röntgen och Bodil presenterade utvecklingen av ett instrument för att mäta kompetens.

Nästa Världskongress kommer att hållas i Korea 2016. Information kommer att presenteras på hemsidan!

NORDIC SOCIETY OF RADIOGRAPHERS – NSR

Nordisk Förening för Radiografi (**NSR**) utgör en sammanslutning av föreningarna för radiografer och röntgensjuksköterskor i Danmark, Finland, Island, Norge och Sverige. Föreningens ändamål är att verka för radiografins utveckling. Nordiska möten hålls varje år. Kongresser anordnas vart annat år i samarbete med Nordisk förening för medicinsk radiologi. Ordförandeskapet växlar utifrån i vilket land de nordiska kongresserna arrangeras. Ordförande och ledamöterna väljs för en tid till utgången av det år, då nästa kongress hålls. Fram till den Nordiska kongressen i Bergen 2013 hade den norska föreningens ordförande; Anna Pettersen varit president för NSR, men lämnade då över detta uppdrag till Bodil Andersson för de kommande två åren. Samtliga nordiska länder har egna tidskrifter inriktade mot den egna professionen. Förutom icke-vetenskapliga artiklar och rapporter har Norge i sin tidskrift en bilaga med inlägg av vetenskapliga studier och Finland har en årlig separat utgåva av en vetenskaplig tidskrift. Vid mötet i Bergen togs beslut om att varje land skulle bidra med artikel som hade anknytning till radiografi och att dessa sammanställdes i en gemensam bilaga. Dessa publicerades på SFR hemsida. Bidrag kom från Danmark, Norge och Finland.

NSR träffades för ett förmöte i Coimbra i samband med EFRS Årsmöte där Bodil deltog. Finlands förening var värd för mötet.

Översikt över kommande Nordiska Kongresser i samarbete med Nordisk Förening för Medicinsk Radiologi:

2015 – 22nd Nordisk Kongress i Malmö, Sverige.

2017 – 23rd Nordisk Kongress på Island

EUROPEAN CONGRESS OF RADIOLOGY – ECR

Svensk förening för röntgensjuksköterskor representerar på olika sätt den svenska röntgensjuksköterskan ute i Europa. Ett sätt är att bidra till att sprida kunskaper om utbildning och profession är genom engagemang och deltagande i de vetenskapliga sessionerna i samband med ECR. Vid kongressen 2014, deltog svenska röntgensjuksköterskor och röntgensjuksköterskestudenter från svenska lärosäten.

EUROPEAN FEDERATION OF RADIOGRAPHERS – EFRS

EFRS (European Federation of Radiographer Societies) bildades 2006 och omfattar professionsföreningar från mer än 30 länder samt associerade medlemmar. EFRS är numera röntgensjuksköterskors och radiografers språkrör in i EU i frågor som rör olika områden inom professionen. EFRS har bland annat arbetat aktivt med att få till stånd ett nytt EU direktiv, som ska ersätta nuvarande EUROTOM direktivet (The European Atomic Energy Community). EFRS har tydligt uttalat samarbete med en rad internationella organisationer såsom World Health Organisation (WHO). Här är EFRS en viktig del i arbetet med frågor kring strålsäkerhet inom Hälso- och Sjukvården, som bedrivs inom WHO.

Årsmöte i EFRS ägde rum i Coimbra, Portugal i november 2014. Årsmötet valde ny styrelse. Mötet, som hålls samma tid varje år och på olika platser i Europa, sträckte sig över två dagar, den 7-8 november, och agendan innehöll bland annat val av ny styrelse. 58 personer från olika Europeiska medlemsländers organisationer deltog. Till ny styrelse valdes följande: President: Csaba Vandulek, Ungern; Vice-President, Håkon Hjemly, Norge; Kassör: Jonathan McNulty, Irland; Ledamöter: Clizia Dionisi, Italien och Vasileios Syrgiamiotis, Grekland. Beslut togs att Dorian PronkLarive, CEO, fortsätter sitt uppdrag i EFRS. Dorian har en viktig uppgift att hålla kontakten med samtliga medlemmar och samtidigt ha kontroll över det stora arbete som finns inom ramen för EFRS.

Den avgående styrelsen, med Graciano Paolo som president, Sija Geers-van Gemeren som vice-president och Sandie Mathers som ledamot, har uträttat ett stort och viktigt arbete genom att tydliggöra Radiography och sätta röntgensjuksköterskan/ radiografen på kartan i Europa. Röntgensjuksköterskans och radiografens ansvarsområden inom strålskydd och patientsäkerhet har varit en kärnfråga. Den "gamla" styrelsen kommer att fortsätta verka som exekutivt och rådgivande organ till den nya styrelsen.

Svensk förening för röntgensjuksköterskor har varit med från starten 2007 och medverkat genom att bidra med det svenska perspektivet på huvudområdet radiografi (omvårdnad, medicin, bild- och funktionsmedicin och strålning) samt röntgensjuksköterskan som en profession. Den svenska röntgensjuksköterskan är fortfarande unik i sin profession genom att ha utbildning och kunskaper i både teknik och omvårdnad. I EFRS strategiska plan för 2015 är en av aktiviteterna att bidra med förbättring av omvårdnad och kvalitetssäkring, där syftet är att verka både för patientcentrerad vård och patientsäkerhet inom radiografi.

Dagarna innehöll också guppdiskussioner om EQF (European Qualifications Framework) 7, och hur detta kan implementeras i kurser på avancerad nivå och i masterprogram. Tyngdpunkten i arbetet ligger i att ta fram ett gemensamt ramverk för kvalifikationer, kunskap, förmågor och kompetens. Många länder hade också infört EQF6 på kandidatnivå. Sverige ligger efter i detta arbete. Fyra partners från WHO, IAEA, DGENER of the EC och FANC/HERCA presenterade sina uppfattningar av EFRS. Mycket positivt framkom, exempelvis att för att strålskyddsarbetet ska fungera är röntgensjuksköterskan/radiografen mycket viktig.

Alla behöver vi arbeta mot ett gemensamt mål: "Every person who needs it gets the right imaging procedure in the right way at the right dose". Samtliga föreläsare pratade om justification; det rätta genomförandet; optimization, det rätta sättet och vikten av dosgränser för alla som arbetar med strålning och för samhället. Utbildning och praktisk erfarenhet är och förblir det viktigaste då det gäller strålskydd och det gäller för alla involverade professioner. Strålskydd är teamarbete. Dagarna avslutades med firandet av The European Radiography Day – den 8 november – med slogan:

"Together as a profession everything is possible."

HIGHER EDUCATION NETWORK OF RADIOGRAPHY EDUCATION - HENRE

Utbildningsutskottet i EFRS, Higher Education Network of Radiography Education (HENRE), höll årsmöte i samband med ECR i Wien, mars 2014. Deltagare från medlemsuniversiteterna deltog och diskuterade utbildningsfrågor under en dag. Bland de 46 institutioner från 22 länder som var representerade, fanns lärare från Lund och Jönköpings lärosäten.

Det internationella arbetet inom svensk förening för röntgensjuksköterskor består av aktivt deltagande i International Society of Radiographers and Radiological Technologist (ISRRT), European Federation of Radiographer Societies (EFRS), Nordic Society of Radiography (NSR) och ECR samt styrelse- och årsmöten. Mellan mötena pågår ett intensivt arbete via mail och skype.

Parallellt med HENRE-mötet löper ett spår för studenter som diskuterar aktuella ämnen inom utbildningsfrågor. Under studentmötet diskuterade studenterna två teman; forskning inom grundutbildning och evidens baserad praxis. Även HENRE-mötet hade i år fokus på forskning och bjöd bland annat på ett seminarium gällande integrering av en forsknings-kultur redan i grundutbildningen – helt i linje med studenternas spår. Här var det lärare och forskare från Storbritannien som delade med sig av sin kunskap och erfarenhet av att tidigt i utbildningen involvera studenter i forskningsprojekt.

RADIOGRAPHY

Representanter för Svensk förening för röntgensjuksköterskor har under 2014 haft två möten med representanter för den vetenskapliga tidskriften Radiography. Radiography är en internationell, engelskspråkig tidskrift som har högt vetenskapligt anseende inom professionen. Alla publicerade artiklar har granskats av reviewers, som är experter inom området. Radiography publiceras genom Society and college of Radiographers (SoR).

Ett av möten hölls i SoR lokaler i London medan det andra mötet hölls i samband med ECR i Wien. Mötena resulterade i att finna ett samarbete medfokus på tidskriften Radiography som skulle kunna innebära att medlemmar ska kunna prenumerera på tidskriften till en reducerad kostnad.

SAMVERKAN MED VÅRDFÖRBUNDET

Samverkan i olika gemensamma frågor har skett under 2014, tex internationella frågor och vid möten i EFRS samt i utbildningsfrågor. Svensk förening för röntgensjuksköterskor har varit inbjudna till Vårdförbundet under 2014 för diskussioner om en akademisk specialistutbildning för röntgensjuksköterskor.

Vårdförbundet är en viktig samarbetspartner i frågor som rör professionen och Annica Magnusson är styrelsens närmaste kontaktperson i Vårdförbundet.

REMISSER

Inga remisser har inkommit under året.

HEMSIDAN

Kontinuerlig uppdatering av hemsidan och dess innehåll fortsätter. Fortsatt arbetet med en ny layout för hemsidan har pågått under 2014 och kommer troligtvis att lanseras 2015/2016. Fortsatt uppdatering av den nya RSS-newsfeed om vad som händer inom röntgen och radiography och samarbetsavtalet med företaget Meltwater fortsätter ytterligare. Via Meltwater News får styrelsen nyheter flera dagar per vecka och de nyheter som anses har ett värde för röntgensjuksköterskorna läggs ut på hemsidan. Facebook sidan där medlemmar har möjlighet att knyta kontakt med övriga medlemmar runt om i landet har aktiverats. Där kan man även föra diskussioner om röntgensjuksköterskans profession.

Sebastian Schonberger ansvarar för hemsidan med support från Vahe Sanasarian.

KURSER OCH KONGRESSER

KUNSKAPSKONFERENSER

STUDIEDAGAR INOM SKELETT RADIOLOGI

Kursen med fördjupning i skelettradiologi i Lund i oktober anordnas i samarbete mellan Svensk förening för röntgensjuksköterskor och Bild- och funktionsdiagnostiskt centrum (BFC) vid Skånes Universitetssjukhus, Lund och är en populär kurs med många sökande. Denna gång deltog mer än 40 kursdeltagare. Tina Miller och Christina Egvärn har tillsammans med föreningen ansvaret för kursen.

STUDIEDAGAR INOM DATORTOMOGRAFI

Den planerade DT-kursen våren 2014 ställdes in och beslut togs att istället förlägga kursen till vårterminen 2015.

STUDIEDAGAR INOM PEDIATRISK RADIOGRAFI

Under tre dagar i november, anordnade Svensk förening för röntgensjuksköterskor i samarbete med Bild- och funktionsdiagnostiskt centrum (BFC) vid Skånes Universitetssjukhus, Lund, en kunskapskonferens i pediatrik radiografi. Närmare trettio röntgensjuksköterskor från olika delar av landet kom till Lund för att ta del av ett varierat program av föreläsningar och social samvaro.

Föreläsare från olika professionsområden bidrog alla med kunskap och beprövad erfarenhet i relation till röntgensjuksköterskans interaktion med barn vid en röntgenundersökning. Ämnen som bland annat berördes var barns kognitiva och fysiologiska utveckling, akut smärta hos barn, de minsta barnen på NEO, barn på CT och MR, barn och anestesi, trauma, barnmisshandel och neurologiska skador, barn och strålhygien, frakturer och normalvariationer hos barn. Programmet varvades med workshops och grupparbeten.

Utvärderingen av denna konferens visade att deltagarna uppskattade det varierade programmet med kunniga föreläsare samt även haft stort utbyte av träffa kollegor från andra röntgenavdelningar för utbyte av erfarenheter och idéer. Tina Miller och Christina Egvärn ansvarade för dagarna.

RÖNTGENVECKAN 2014

Röntgenveckan 2014 anordnades på Karlstad CCC av Svensk förening för röntgensjuksköterskor, Svensk förening för bild- och funktionsmedicin och Centralsjukhuset i Karlstad. Kongressdeltagarna bjöds på yrkesspecifika föreläsningar, gemensamma programblock och en tekniskutställning. Temat på röntgenveckan var "Med hjärta och hjärna i fokus".

SÄKER TRAUMAVÅRD

Patientförsäkringen LÖF har efter flera års goda erfarenheter av att bedriva patientsäkerhetsarbete i nära samarbete med de professionella organisationerna beslutat att fortsätta det arbetet inom säkrare svensk traumasjukvård. Den modell som användes i detta arbete bygger på att de professionella organisationerna tar fullt medicinskt ansvar samt bemannar projekten, vilka alla är tvärprofessionella, medan Patientförsäkringen LÖF stödjer projekten ekonomiskt och administrativt. Sebastian Schonberger medverkar i detta arbete utifrån Svensk förening för röntgensjuksköterskor.

SOCIALSTYRELSEN

Svensk förening för röntgensjuksköterskor fick inbjudan av Socialstyrelsen att delta i ett tvärvetenskapligt möte i syfte att vid mötet inhämta kunskaper om säker traumavård utifrån en bredare yrkeskrets. Socialstyrelsen hade fått ett uppdrag från regeringen att utarbeta ett planeringsunderlag för traumavården inom hälso- och sjukvården. I uppdraget låg också hur samverkan mellan landstingen och på en nationell nivå ser ut. I uppdraget låg dessutom att beskriva strategiska vägval för att kunna möta framtidens krav på god traumavård och katastrofmedicinsk beredskap för allvarliga händelser med många svårt skadade inklusive framtida krav på medicinsk kompetens. Den 3 december 2014 deltog Maud Lundén från Göteborg som adjungerad till styrelsen i mötet på Socialstyrelsen i Stockholm för diskussioner om dagens traumavård i Sverige och utmaningar och möjligheter inför framtiden.












STRÅLDOSER

Svensk förening för röntgensjuksköterskor har som ett av sina ansvarsområden Strålsäkerhet. Under 2014 skärptes detta ansvarsområde genom att en av styrelseledamöterna, Annelie Svensson, har ett särskilt uppdrag i strålsäkerhetsfrågor och har direkt kontakt med SSM.

Strålsäkerhetsmyndigheten har som ett av sina mål att röntgenundersökningar ska vara berättigade och optimerade inom medicinsk röntgen. Ett sätt att stimulera verksamhetsutövarna till att följa och utveckla detta är det nationella systemet med diagnostiska standarddoser och referensnivåer. Detta system infördes i Sverige 2002, och stråldosen till patienterna har efter införandet halverats för de röntgenundersökningar som ingår i det systemet. 2013 tillsatte SSM (strålsäkerhetsmyndigheten) en utredning för att göra en revidering. Uppdraget innebar att de skulle utreda vilka undersökningar och procedurer som bör ingå i systemet med diagnostiska referensnivåer och vilka uppgifter som bör registreras när detta ska bestämmas. Hela rapporten finns att läsa på deras hemsida och söker då på 2014:53 "Översyn av systemet med diagnostiska referensnivåer".

Det finns även en intressant publikation att läsa på deras hemsida som gäller praktiskt strålskydd vid röntgenundersökningar. Under 2013 och 2014 följde SSM rutiner angående kontroll av rätt patient, undersökning av kvinnor i fertil ålder, när gonadskydd ska användas och vid vilka undersökningar kompression användes. 2012 uppmanades 199 röntgenavdelningar till att redovisa vilka rutiner som tillämpades hos dem. När man sedan jämförde mellan 2013 och 2014 såg man att det hade skett en förbättring. Men följsamheten av de egna rutinerna var låg, vilket visar på att det finns en stor förbättringspotential. Sök på 2015:14 på SSM hemsida för att läsa hela granskningen.

STYRELSE 2014 - från och med årsmötet i september 2015

| | | | |
|---|---|---|--|
|  | Bodil Andersson Ordförande |  | Berit Björkman Vice Ordförande |
|  | Eva Holmberg Sekreterare |  | Kerstin Hillergård Kassör |
|  | Margareta Jensen Redaktör Röret |  | Helén Milde Annonsansvarig Röret |
|  | Sebastian Schonberger Webbmaster |  | Gunnela Örnberg Ledamot |
|  | Andreas Norling Ledamot |  | Annelie Svensson Ledamot |
|  | Vahe Sanasarian Adjungerad Webbmaster | | |

NYVAL VID ÅRSMÖTET

Vid årsmötet 2014 avgick Vahe Sanasarian och Tarik Cengic. Annelie Svensson och Sebastian Schonberger valdes som nya ledamöter, Annelie på två år och Sebastian på ett år (fyllnadsval).

Vid årsmötet avgick också Dervla Törnqvist som förtroendevald revisorsuppleant och Irene Strandqvist valdes in.

FÖRTROENDEVALDA

| | |
|------------------|-------------------------------|
| Revisor | Karin Furberg, Skellefteå |
| Revisor | Eva Bergelin, Göteborg |
| Revisorsuppleant | Irene Strandqvist, Hudiksvall |

VALBEREDNING

Vanja Kågström, Skellefteå Sammanställande

Christina Egvärn, Lund

Eva Carlsson, Stockholm

SLUTORD

Vi vill framföra ett stort varmt tack till alla som under 2014 bidragit till, att driva röntgen-
sjuusköterskans yrkesfrågor vidare, utvecklat och stärkt röntgensjuusköterskans profession i
radiografi inom och utanför Sveriges gränser. Ett stort tack till alla som bidragit med artiklar och
material som gör det möjligt att publicera RÖRET.

Bodil Andersson
Ordförande

Berit Björkman
Vice ordförande

Kerstin Hillergård
Kassör

Eva Holmberg
Sekreterare

Margareta Jensen
Ledamot

Helen Milde
Ledamot

Gunnela Örnberg
Ledamot

Andreas Norlin
Ledamot

Sebastian Schonberger
Ledamot

Annelie Svensson
Ledamot

| | |
|--|---|
| MARS 2014 | |
| GE Healthcare Medel: 12 000KR Antal ansökningar: 1 | Stipendiat: Peter Lindström Arbetsplats: Röntgen Öst Ansökt projekt: RSNA 2014 |
| SEPTEMBER 2014 | |
| Toshiba Medel: 12 000KR Antal ansökningar: 1 | Stipendiat: Ann-Charlotte Åhlund Arbetsplats: Sundsvalls sjukhus Ansökt projekt: ECR 2015 |
| Medicinsk Röntgen Medel: 10 000kr Antal ansökningar: 2 | Stipendiat: Janet Graysson Arbetsplats: Karlskoga Lasarett Ansökt projekt: MR symposium Toronto |
| Studerande Stipendium Svensk förening för röntgensjuksköterskor Medel: 10 000kr Antal ansökningar: 7 | Stipendiat: Linda Palm Arbetsplats: Medicinsk Röntgen i Malmö Ansökt projekt: ECR i Wien |
| Philips Medel: 12 000kr Antal ansökningar: 4 | Stipendiat: Eva Forsberg Arbetsplats: Östra sjukhuset i Göteborg Ansökt projekt: CT-symposium i San Fransisco |
| Siemens Medical Solutions Medel: 12 000kr Antal ansökningar: 5 | Stipendiat: Aziza Adem Arbetsplats: Astrid Lindgrens barnsjukhus, Stockholm Ansökt projekt: RSNA 2014 |